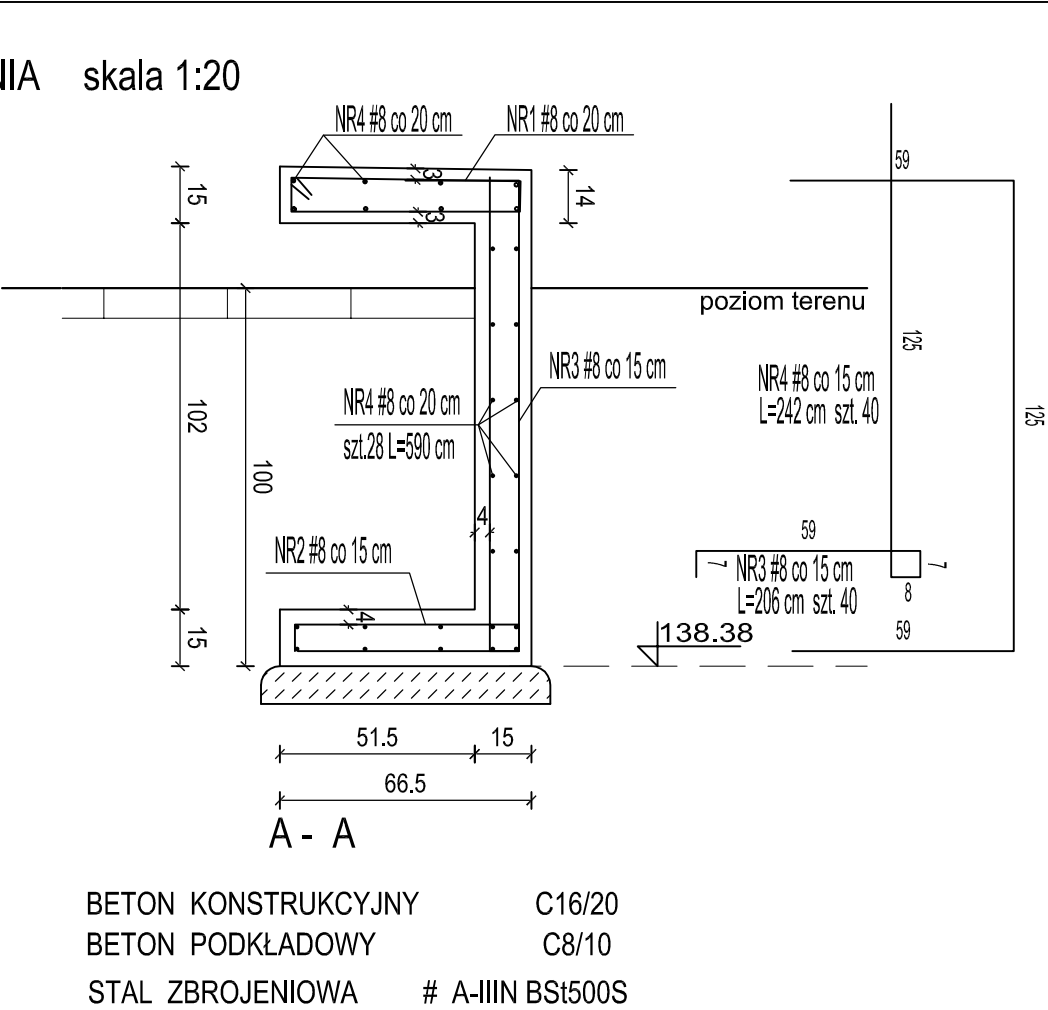


SCHEMAT ZBROJENIA skala 1:20

ZESTAWIENIE STALI DLA 1 MB ŁAWKI				
NUMER PRĘTA	ŚREDNICA [mm]	DŁUGOŚĆ [m]	LICZBA [szt.]	A-IIIIN BS500S #
1	# 8	1,49	5	7.45
2	# 8	2,06	7	14.42
3	# 8	2,42	7	16.94
4	# 8	5,90	5	29.50
DŁUGOŚĆ RAZEM [m]				68.31
MASA JEDNOSTKOWA [kg/m]				0,396
MASA WG ŚREDNICY [kg]				27.1

DŁUGOŚĆ WSZYSTKICH ŁAWEK 28,70 M

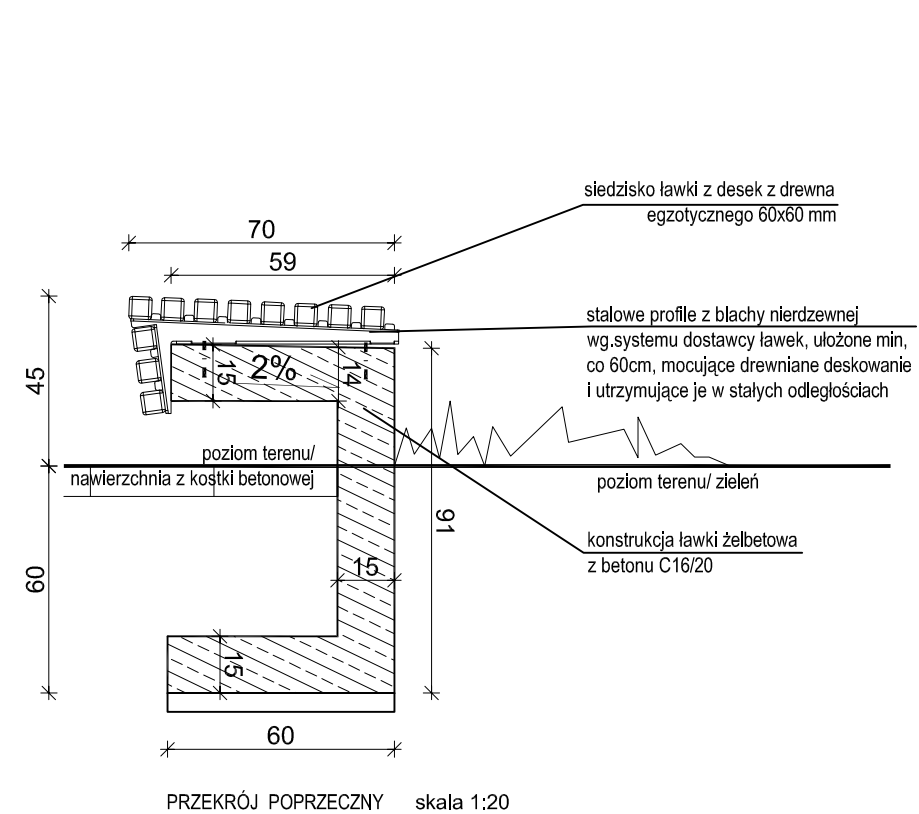
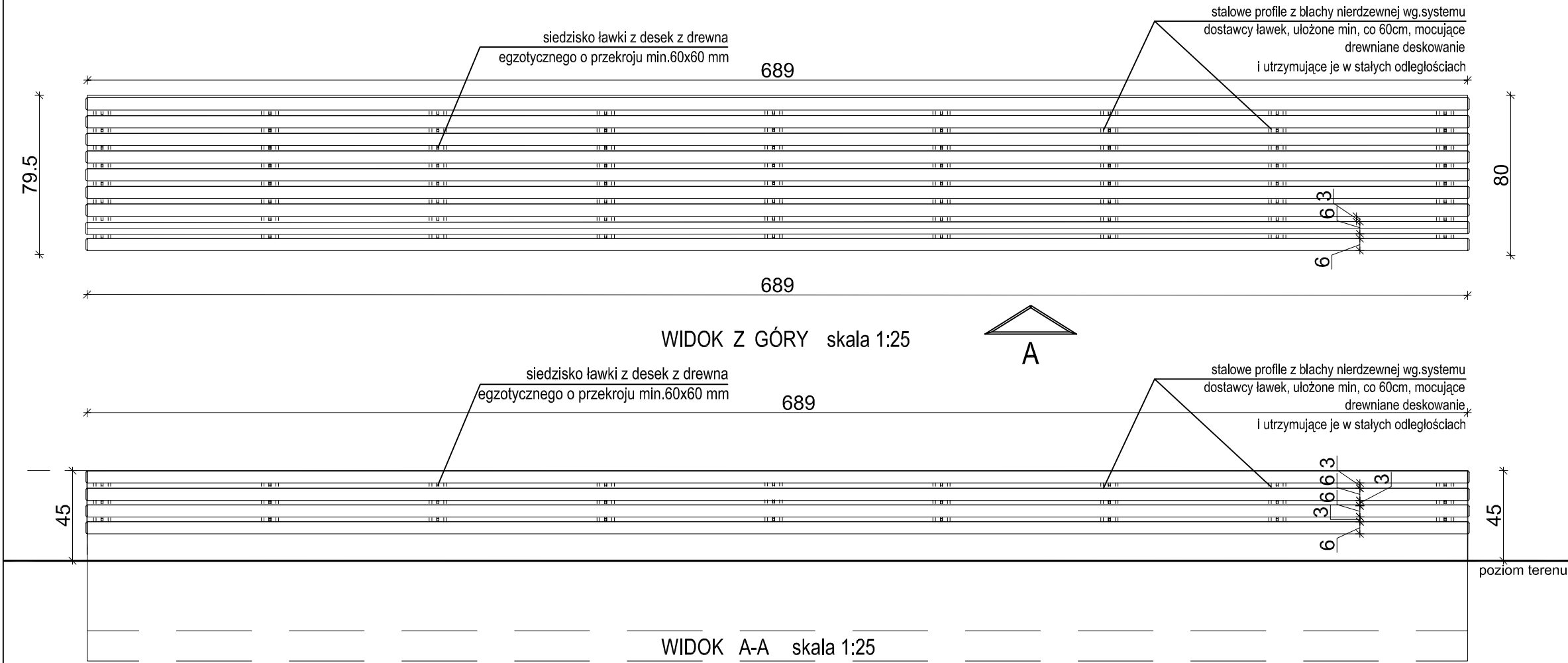


UWAGI !

1.STALOWY PROFIL Z BLACHY MOCYJACY DESKOWANIE ZE STALI NIERDZEWNEJ WG.SYSTEMU DOSTAWCY ŁAWEK

2.DOSTAWCA ZOBOWIĄZANY JEST DO SPRAWDZENIA RZECZYWISTYCH WYMIARÓW NA PLACU BUDOWY I WPROWADZENIA KOREKT DOPASOWUJĄCYCH DO STANU ISTNIEJĄCEGO I PRZYJĘCIA PEŁNEJ ODPOWIEDZIALNOŚCI ZA PRACĘ WSZYSTKICH ELEMENTÓW, ICH WŁAŚCIWE ZAKOTWIENIE .

3.DREWNO EGZOTYCZNE ZAIMPREGNOWANE I OLEJOWANE.



BUDOWA ZAKŁADU REHABILITACJI "KLINIKI BUDZIK DLA DOROSŁYCH" PRZY UL.KONDRATOWICZA 8 NA TERENIE MAZOWIECKIEGO SZPITALA BRÓDNOWSKIEGO W WARSZAWIE

PROJEKT WYKONAWCZY ZAGOSPODAROWANIA TERENU

BRANŻA ARCHITEKTONICZNA

Inwestor:



FUNDACJA EWY BŁASZCZYK "AKOGO?" - ORGANIZACJA POŻYTKU PUBLICZNEGO
ul. Podleśna 4, 01-673 Warszawa
tel. 22 8321913
e-mail: fundacja@akogo.pl; www.akogo.pl

Jednostka projektowa:



AUTORSKA PRACOWNIA ARCHITEKTURY CAD SP. Z O.O.
ul. Zamieniecka 46, 04-158 Warszawa
tel. 740 11 45, 740 11 50, fax. 879 84 20,
e-mail: apacad@pro.onet.pl; www.apacad.pl

Projektanci:

mgr inż. arch. Krzysztof Popiński St-56/84
w specjalności architektonicznej

Opracowanie:

mgr inż. arch. Paulina Galińska

Rysunek:

Numer rysunku:

Nazwa rysunku:

Z-04

ŁAWKI ZEWNĘTRZNE

Skala: 1:20,1:25,1:50 13.12.2019